

DESCRIPCIÓN DE LOS 5 GRD MÉDICOS Y QUIRÚRGICOS MÁS FRECUENTES

Código GRD	Descripción GRD	Nº. Pacientes
373	Parto vaginal sin diagnóstico complicado	1.654
541	Neumonía simple y otros trastornos respiratorios excepto bronquitis y asma con cc mayor	920
629	Recién nacido normal > 2,5 Kg., sin intervenciones significativas	399
775	Bronquitis y asma, edad < 18 sin cc.	318
1127	Fallo cardíaco y choque	309
371	Cesáreas sin cc.	844
854	Procedimientos cardiovasculares percutáneos con stent recubierto sin IAM	231
494	Colecistectomía laparoscópica sin explotación de ductus común, sin cc	204
162	Intervenciones por hernia inguinal y femoral, edad >= 18 sin cc	168
158	Intervenciones sobre ano y estoma, sin cc	151

CARTERA DE SERVICIOS

Especialidades médicas

Acupuntura.
Alergología.
Aparato digestivo/Endoscopia.
Cardiología.
Clínica del dolor.
Dermatología.
Endocrinología.
Unidad de obesidad.
Hematología/Hemoterapia (Banco de sangre).
Unidad de donación de sangre (miércoles).
Medicina deportiva.
Medicina interna.
Medicina preventiva.
Nefrología.
Neurofisiología.

Neurología.
Oncología médica.
Pediatria y Neonatología.
Pediatria especialidades:
Cardiología.
Endocrinología.
Gastroenterología.
Nefrología.
Neurología.
Patología del crecimiento.
Neumología.
Vacunaciones del niño.
Neumología.
Psicología clínica.
Psiquiatría.
Reumatología.
Unidad de Patología del Sueño.

Especialidades quirúrgicas

Cirugía cardíaca.
Cirugía general y digestiva.
Cirugía maxilofacial.
Cirugía ortopédica y traumatológica.
Unidad del pie.
Cirugía pediátrica.
Cirugía plástica y estética.
Cirugía torácica.
Cirugía vascular / Angiología.
Ginecología y Obstetricia.
Neurocirugía.
Odontostomatología.
Oftalmología.
Otorrinolaringología.
Urología.

Servicios centrales

Anatomía patológica.
Anestesia y reanimación.
Diagnóstico por la imagen.
Farmacia.
Intervencionismo vascular.
Cardiológico/Hemodinámico.
Neurológico.
Periférico.
Laboratorio de Análisis Clínicos.
Medicina nuclear.
Oncología radioterápica.
Rehabilitación.
Unidad de Cuidados Intensivos.
Unidad de Cuidados Intensivos Neonatología.
Unidad de Cuidados Intensivos Pediátricos.

Urgencias:
Urgencias Médicas.
Urgencias Anestesia.
Urgencias Cirugía general.
Urgencias Medicina Interna.
Urgencias Obstetricia/
Ginecología/Comadronas.
Urgencias Radiología.
Urgencias Traumatología.
Urgencias localizadas:
Endoscopias.
Intervencionismo vascular.
Neurocirugía.
Psiquiatría.
Urología.

NUESTRO ENTORNO



Inauguración de la **nueva área obstétrica**, 500 m² pensados para ofrecer intimidad, personalización y calidad asistencial en el momento de dar a luz.



La consejera de Salud, Marina Geli, preside el acto de **inauguración del nuevo acelerador lineal** del Servicio de Oncología Radioterápica. Éste es, por sus prestaciones, el más avanzado en tecnología del mercado y se enmarca en el acuerdo de colaboración entre Capiro HGC y el Instituto Oncológico del Vallès.

El **Hospital Clínico de Barcelona** y Capiro HGC se unen para mejorar la calidad asistencial de sus pacientes, fomentando el desarrollo de proyectos comunes para conseguir la excelencia en la atención médica.



La **Federación Española de Deportes de Montaña y Escalada (FEDME)** firma un convenio para garantizar el control médico de sus deportistas.



El Dr. Eduard Estivill y el Sr. Francesc Segarra renuevan su colaboración en la **Unidad del Sueño**, desarrollando un programa específico para niños único en nuestro entorno.



Acuerdo de colaboración entre la **Corporació Parc Taulí** y Capiro HGC en los ámbitos de Cirugía Vascular y Hemodinámica.

25 ANIVERSARI

Mirant al futur



Capiro Hospital General de Catalunya

MEMORIA 2009

Tu hospital en el Vallès

EQUIPO DIRECTIVO

Director General: Dr. Xavier Mate García
Gerente Áreas de Apoyo: Sr. Iñaki García Bernis
Director de Proyectos: Dr. Raúl Muñoz García

Directora Médica: Dra. Cristina Carod Pérez
Directora de Enfermería: Sra. Anna Cruz Oliveras

Director de Recursos Humanos: Sr. Jose Manuel Corona Álvarez
Director de Servicios Generales: Sr. Miguel Sierra Noguera

Capiro Sanidad
tu salud en buenas manos
www.capirosanidad.es

C/ Pere i Pons, num. 1 - 08195 Sant Cugat del Vallès (Barcelona) - Tel. 902 53 33 33

El 2009 ha sido el año en que la estrategia iniciada el 2008 ha empezado a hacerse realidad y a dar sus frutos.

El hospital ha incrementado su presencia en el Vallès -tanto Occidental como Oriental- y voluntad de servicio y colaboración con la administración se ha evidenciado con la respuesta que se ha dado a los enfermos que han acudido de ambas partes del Vallès.

El incremento significativo del número de enfermos de ambos Vallès y del Baix Llobregat que nos otorgan su confianza de forma global en las diferentes líneas de servicios y sin distinciones entre compañías aseguradoras, nos reafirma una vez más en nuestra voluntad de ser un hospital integral y no excluyente.

El 2009 ha sido un año de inversiones y acuerdos estratégicos que aportarán más beneficios en la asistencia a los nuestros usuarios, así como la definición de un proyecto para nuestros profesionales que asegure la máxima competencia y capacidad posibles.

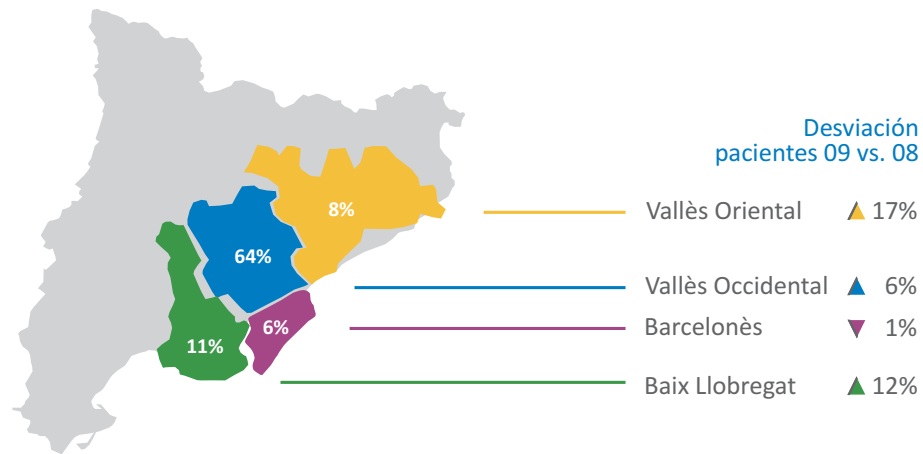
No hemos olvidado lo que supone nuestra responsabilidad ante nuestros trabajadores, y luchamos para garantizar su futuro, que es paralelo al futuro y al proyecto del hospital y del grupo, abriendo nuevos servicios, incrementando la facturación y el número de trabajadores en un momento en que este reto es muy difícil.

Hemos luchado y conseguido implicarnos más en el sector sanitario al que pertenecemos en un momento difícil, con el esfuerzo de todos, aunque, sin duda, un momento lleno de oportunidades en que es necesario tener las cosas muy claras para afrontar el próximo 2010.

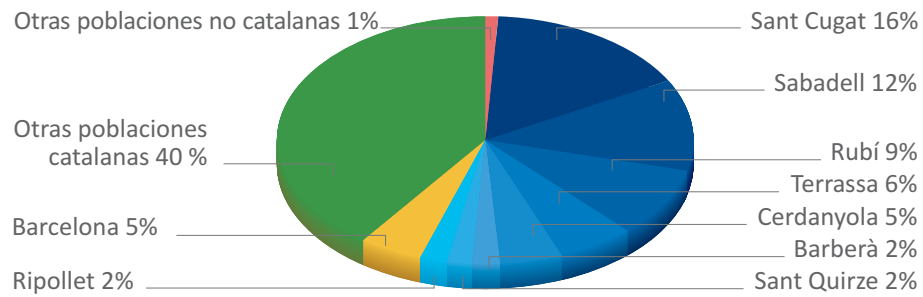


POBLACIÓN PACIENTES

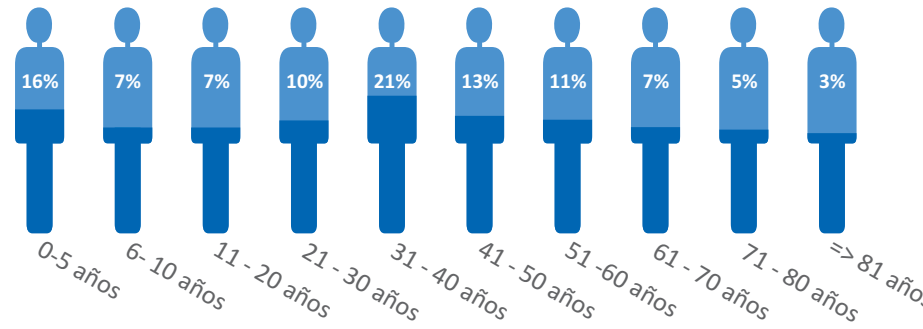
Origen de los pacientes del año 2009 según las comarcas de Catalunya



Origen de los pacientes del año 2009 por Municipios con mayor peso demográfico



Pacientes año 2009 (por tramos de edad)



RECURSOS ESTRUCTURALES

Hospitalización

Camas convencionales	244
Camas de UCI	17
Camas patología neonatal	10
Camas UCI pediátricas	4

Quirófanos

Generales	8
Partos	2

CMA

Boxes	17
-------	----

Intervencionismo vascular

Salas intervencionismo vascular	2
---------------------------------	---

Rehabilitación

Salas rehabilitación	7
----------------------	---

Radiología

Convencional	5
Otros tipos de Diagnóstico por la Imagen	3
TAC	2
RMN	1

Urgencias

Boxes adultos	13
Boxes pediatría	7

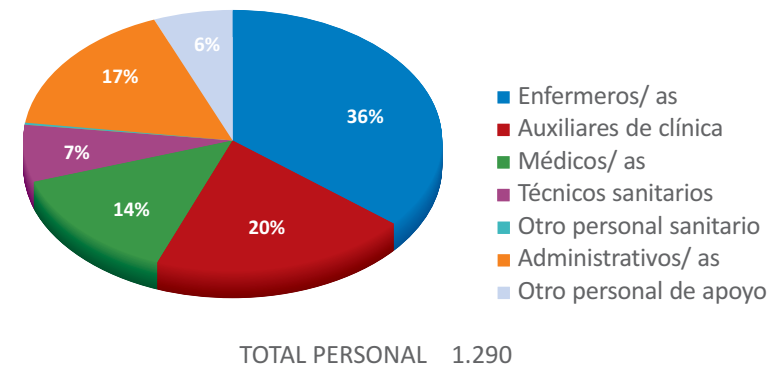
Consultas

Consultas	127
-----------	-----

Radioterapia

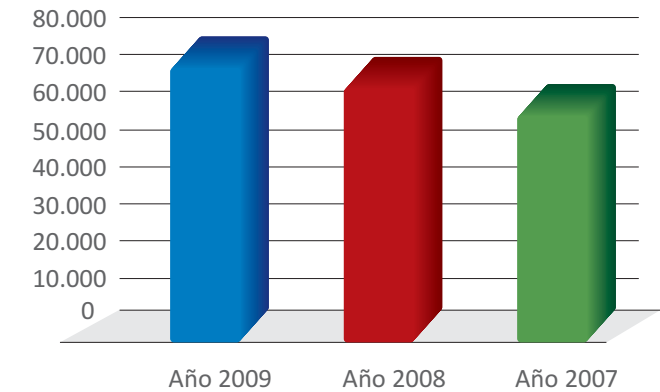
Acelerador lineal	2
Cobalto	1

DISTRIBUCIÓN DE RRHH AÑO 2009



TOTAL PERSONAL 1.290

FACTURACIÓN 2007 - 2009



ACTIVIDAD EN CAPIO HGC

Hospitalización

	2009	2008	2007
Altas	16.213	14.673	13.830
Estancia media	5,22	5,09	5
Índice de ocupación	93,80%	86,40%	81,60%

Actividad ambulatoria

Primeras visitas	57.339	48.849	42.067
Visitas sucesivas	187.426	181.900	182.636

Actividad quirúrgica

	2009	2008	2007
Cirugía con ingreso	5.375	4.931	4.742
Partos	2.792	2.558	2.269
Cirugía ambulatoria	9.191	9.726	9.284

Urgencias

Total visitas urgencias	105.415	96.649	94.566
-------------------------	---------	--------	--------

ACTIVIDAD ASISTENCIAL EN UN DÍA LABORAL EN CAPIO HOSPITAL GENERAL DE CATALUNYA

ALTAS HOSPITALIZACIÓN 54 AÑO 2008: 48	PARTOS Y CESÁREAS 9 AÑO 2008: 8	INTERVENCIONES QUIRÚRGICAS 68 AÑO 2008: 61	INTERVENCIONES AMBULATORIAS 33 AÑO 2008: 29	INTERVENCIONES CON INGRESO 26 AÑO 2008: 24	URGENCIAS 281 AÑO 2008: 258
VISITAS A CCEE 1.042 AÑO 2008: 966	PRUEBAS LABORATORIO 1.983 AÑO 2008: 1.564	PRUEBAS RX 290 AÑO 2008: 264	TAC 37 AÑO 2008: 35	RMN 26 AÑO 2008: 23	SESIONES HOSPITAL DE DÍA 91 AÑO 2008: 123

OTRAS ACTIVIDADES EN UN DÍA EN CAPIO HOSPITAL GENERAL DE CATALUNYA

GESTIONES DE PROGRAMACIÓN 1.382 AÑO 2008: 1.250	LLAMADAS ATENDIDAS EN CENTRALITA 1.505 AÑO 2008: 1.382	MOVIMIENTOS HISTORIA CLÍNICA 506 AÑO 2008: 857	ASISTENTES EN FORMACIÓN CONTINUADA 3	HORAS DE FORMACIÓN 31	PRESENCIA EN LOS MEDIOS DE COMUNICACIÓN (Impactos/día) 504.310
COMIDAS USUARIOS Y PROFESIONALES 833 AÑO 2008: 722	ROPA CIRCULANTE (Kg) 1.835 AÑO 2008: 1.700	RESIDUOS (KG) 455 AÑO 2008: 464	CONSUMO ENERGÉTICO (KW/h) 42.568 AÑO 2008: 42.069	VISITAS WEB 874 AÑO 2008: 650	